













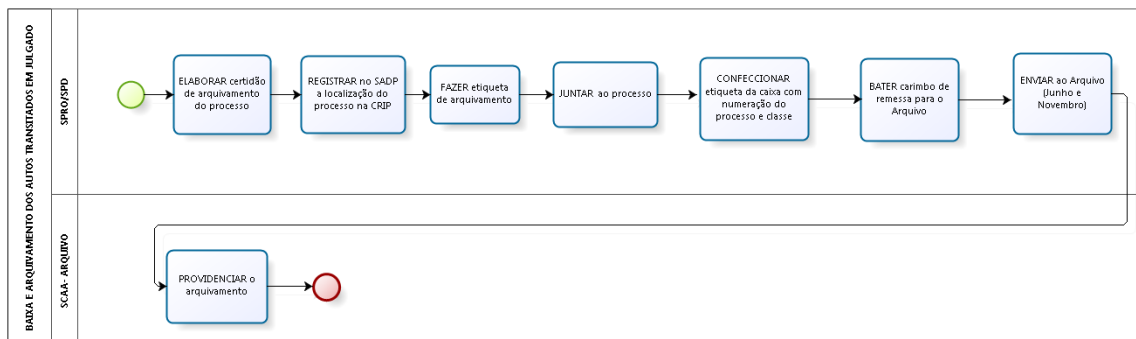
Baixa e Arquivamento dos Autos Transitados em Julgado

Bizagi Modeler

Table of Contents

BAIXA E ARQUIVAMENTO DOS AUTOS TRANSITADOS EM JULGADO	1
BIZAGI MODELER	1
1 DIAGRAMA 1.....	4
1.1 BAIXA E ARQUIVAMENTO DOS AUTOS TRANSITADOS EM JULGADO	5
1.1.1 Process Elements	5
1.1.1.1  Event	5
1.1.1.2  ELABORAR certidão de arquivamento do processo	5
1.1.1.3  REGISTRAR no SADP a localização do processo na CRIP.....	5
1.1.1.4  FAZER etiqueta de arquivamento	5
1.1.1.5  JUNTAR ao processo	5
1.1.1.6  ENVIAR ao Arquivo (Junho e Novembro)	5
1.1.1.7  PROVIDENCIAR o arquivamento	5
1.1.1.8  CONFECCIONAR etiqueta da caixa com numeração do processo e classe	5
1.1.1.9  BATER carimbo de remessa para o Arquivo	5
1.1.1.10  Event	5
1.1.1.11  SPRO/SPD.....	5
1.1.1.12  SCAA- ARQUIVO	5

1 DIAGRAMA 1



Version: 1.0

Author: marcia.ceotto

1.1 BAIXA E ARQUIVAMENTO DOS AUTOS TRANSITADOS EM JULGADO

1.1.1 PROCESS ELEMENTS

1.1.1.1  Event

1.1.1.2 ☐ ELABORAR certidão de arquivamento do processo

1.1.1.3 ☐ REGISTRAR no SADP a localização do processo na CRIP

1.1.1.4 ☐ FAZER etiqueta de arquivamento

1.1.1.5 ☐ JUNTAR ao processo

1.1.1.6 ☐ ENVIAR ao Arquivo (Junho e Novembro)

1.1.1.7 ☐ PROVIDENCIAR o arquivamento

1.1.1.8 ☐ CONFECCIONAR etiqueta da caixa com numeração do processo e classe

1.1.1.9 ☐ BATER carimbo de remessa para o Arquivo

1.1.1.10  Event

1.1.1.11  SPRO/SPD

1.1.1.12  SCAA- ARQUIVO

